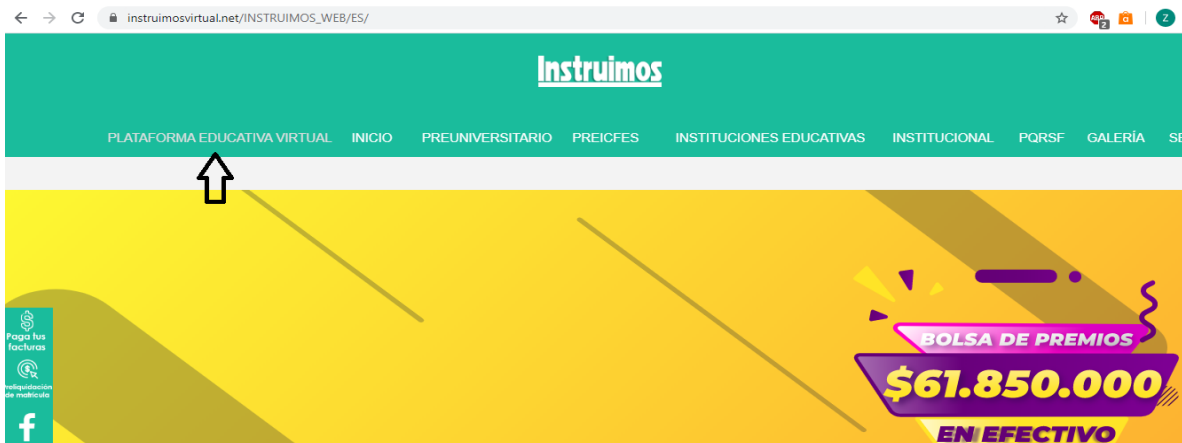
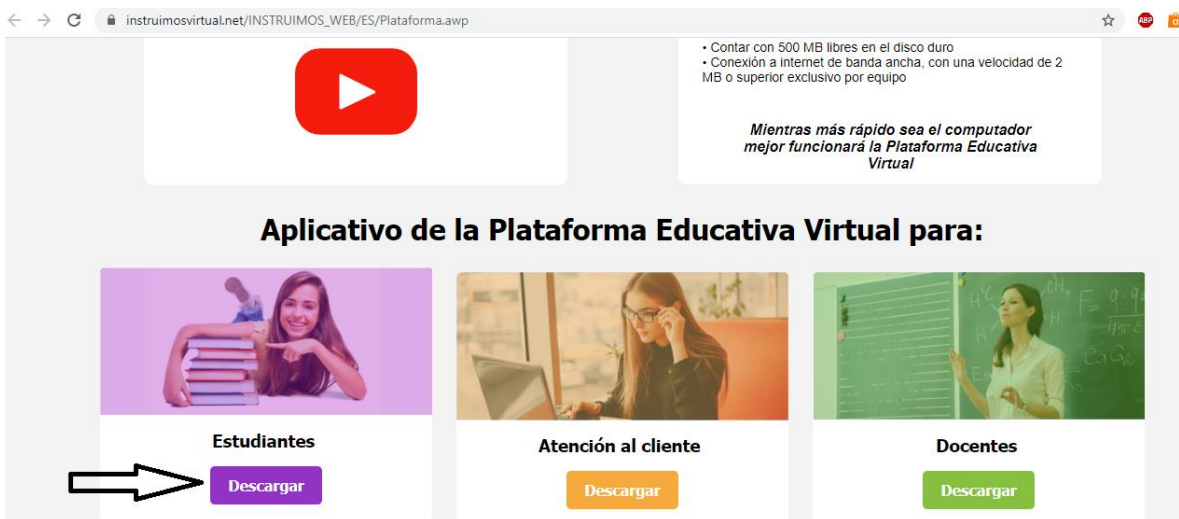


# INSTRUCTIVO PARA LA PRESENTACIÓN DE LA PRIMERA PRUEBA DE PERIODO VIRTUAL

1. Los estudiantes deben de ingresar al aplicativo de estudiante, lo pueden descargar a través de la página de Instruimos [www.instruimos.com](http://www.instruimos.com), plataforma educativa virtual



descargar aplicativo de estudiante.



2. Una vez quede instalado el aplicativo en el equipo, va a pedir un usuario y una contraseña, el usuario es el documento de identidad y la contraseña la crea cada uno

Entrar Instruimos - 24.4.2.1.20200327-1 @ INSAPP01.instruimosvirtual.com:4900

## Iniciar sesión

Usuario:

Contraseña:

Es su primera identificación.  
Para crear su contraseña, se debe ingresar una vez más abajo.

Confirmar:

Recordarme en este equipo

[¿Has olvidado tu contraseña?](#)

Aceptar

Cancelar

3. Es muy importante actualizar la aplicación siempre que ingrese al aplicativo

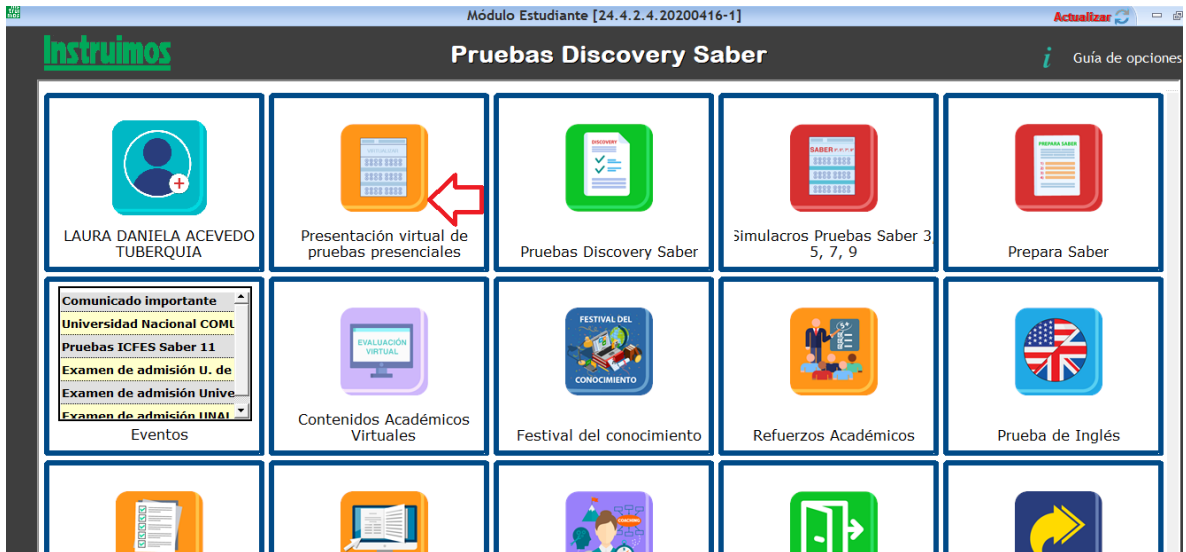
Módulo Estudiante [24.4.2.4.20200416-1] Actualizar

## Instruimos Pruebas Discovery Saber

Guía de opciones

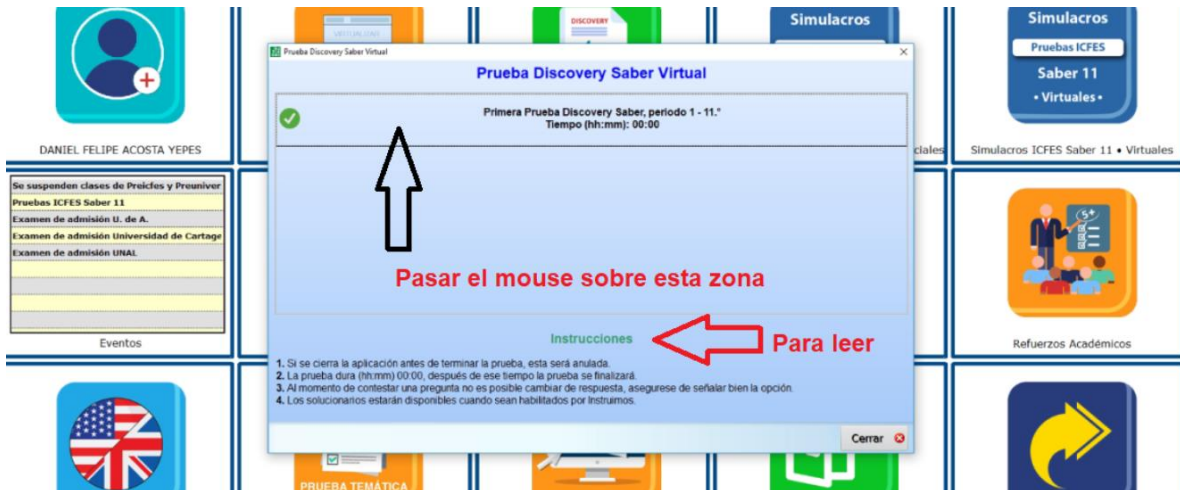
 LAURA DANIELA ACEVEDO TUBERQUIA	 Presentación virtual de pruebas presenciales	 Pruebas Discovery Saber	 Simulacros Pruebas Saber 3 5, 7, 9	 Prepara Saber
<b>Comunicado importante</b> Universidad Nacional COMU Pruebas ICFES Saber 11 Examen de admisión U. de Examen de admisión Unive Examen de admisión UNIAI Eventos	 EVALUACIÓN VIRTUAL Contenidos Académicos Virtuales	 FESTIVAL DEL CONOCIMIENTO Festival del conocimiento	 Reforzos Académicos	 Prueba de Inglés

#### 4. Seleccionar la opción **Prueba discovery saber virtual**.




#### 5. Leer muy bien las instrucciones

- La prueba estará habilitada lo que la Institución educativa disponga
- Al momento de contestar una pregunta no es posible cambiar la respuesta, asegúrese de señalar la opción correcta
- Los solucionarios están disponibles cuando sean habilitados por Instruimos



6. Si tienen dudas, inquietudes o dificultades por favor comunicarse a través del chat ingresando a la página de Instruimos [www.instruimos.com](http://www.instruimos.com)



7. Diligenciar los datos y seleccionar la opción **atención a instituciones** o **soporte técnico**, allí un asesor estará disponible para ayudarte.

Éxito en la prueba.